

KINROSS

Certaines des informations données dans cette présentation constituent des « informations prospectives » au sens de la loi américaine Private Securities Litigation Reform Act de 1995. Ces informations font intervenir des éléments de risque, des incertitudes et d'autres facteurs qui pourraient entraîner des résultats ou des accomplissements réels différents de ceux fournis expressément ou implicitement dans ces informations. Lesdits risques et incertitudes sont décrits dans les productions périodiques de la Kinross Gold Corporation auprès de la Commission des valeurs mobilières des États-Unis et des organismes de régulation concernant les valeurs mobilières des provinces canadiennes.

Tous les montants cités dans cette présentation sont exprimés en dollars américains, sauf mention contraire.

Localisation mondiale

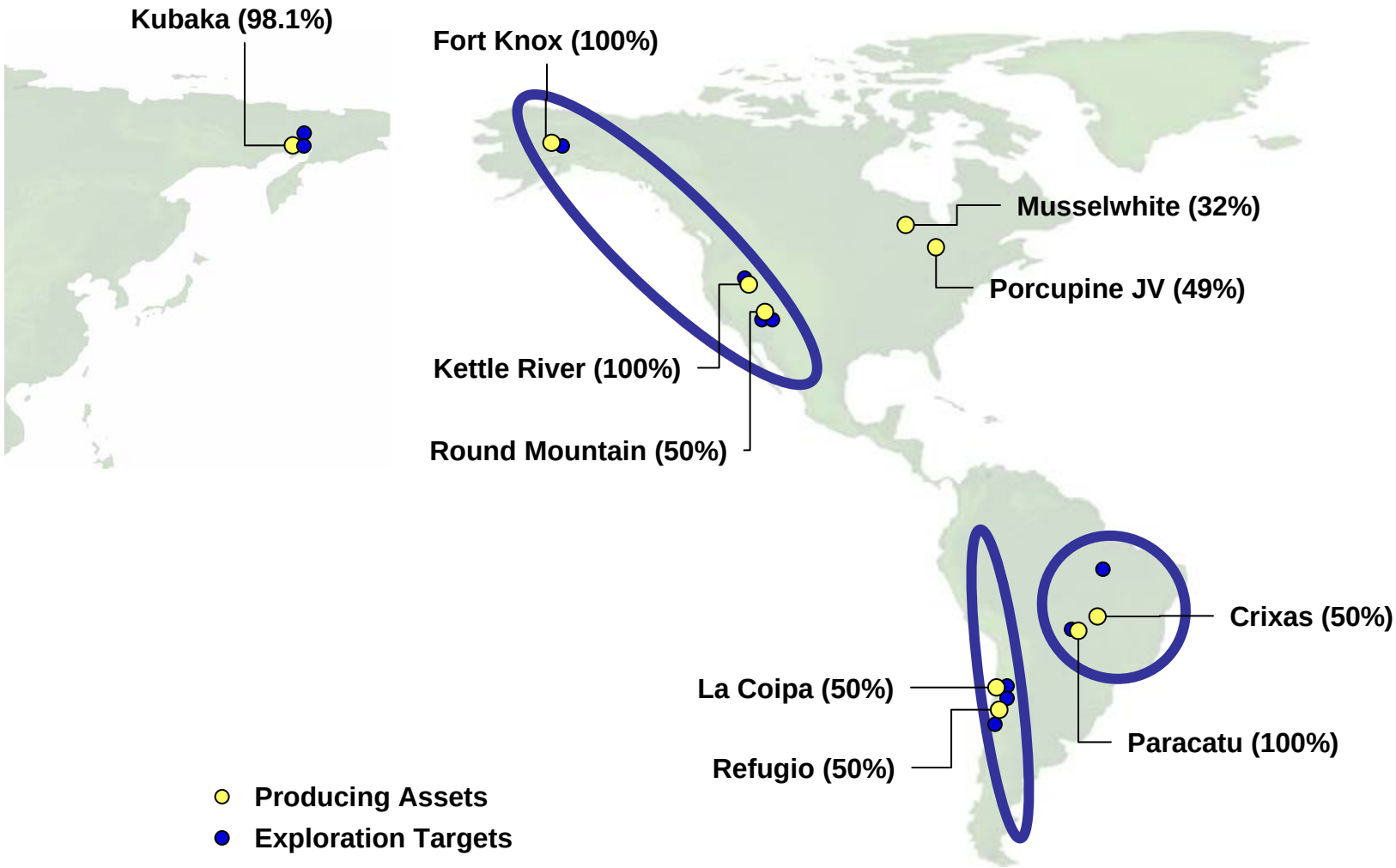

Kinross : un important producteur d'or



- **Estimations pour 2006 :**
  - **Production d'équivalent or : 1,44 million d'onces**
  - **Coût des ventes[1] : estimé entre 305 $ et 315 $ l'once**
- **~3 500 employés répartis dans 5 pays**
- **Bilan explicite**
  - **Composition simple de l'endettement**
  - **Pas d'opération de couverture pour l'or**
- **Croissance continue des réserves**
  - **24,7 millions d'onces au 31 déc. 2005 *(400 $/once d'Au)***

1. Le coût des ventes correspond aux coûts d'exploitation divisés par les quantités d'onces vendues.

Répartitions géographiques prévisionnelle et constante

Répartition géographique des réserves en 2005

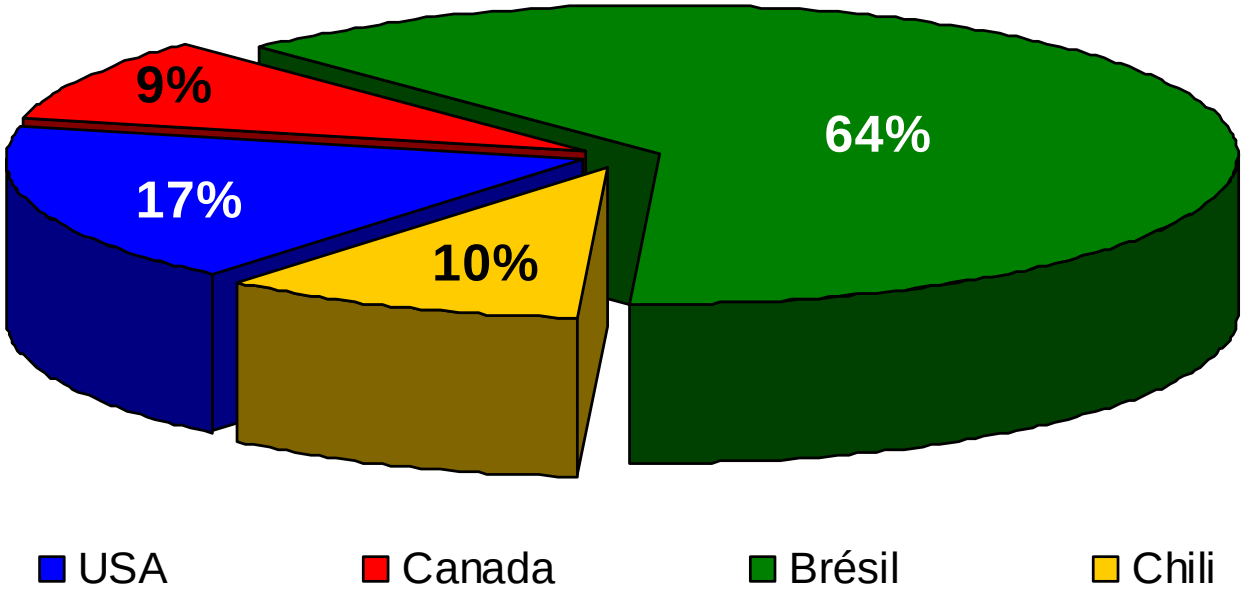

24,7 millions d'onces au 31 déc. 2005 soit une augmentation de 27 % par rapport à 2004

Réserves situées dans des pays politiquement stables

Base de production sécurisée

Répartition géographique des réserves en 2005

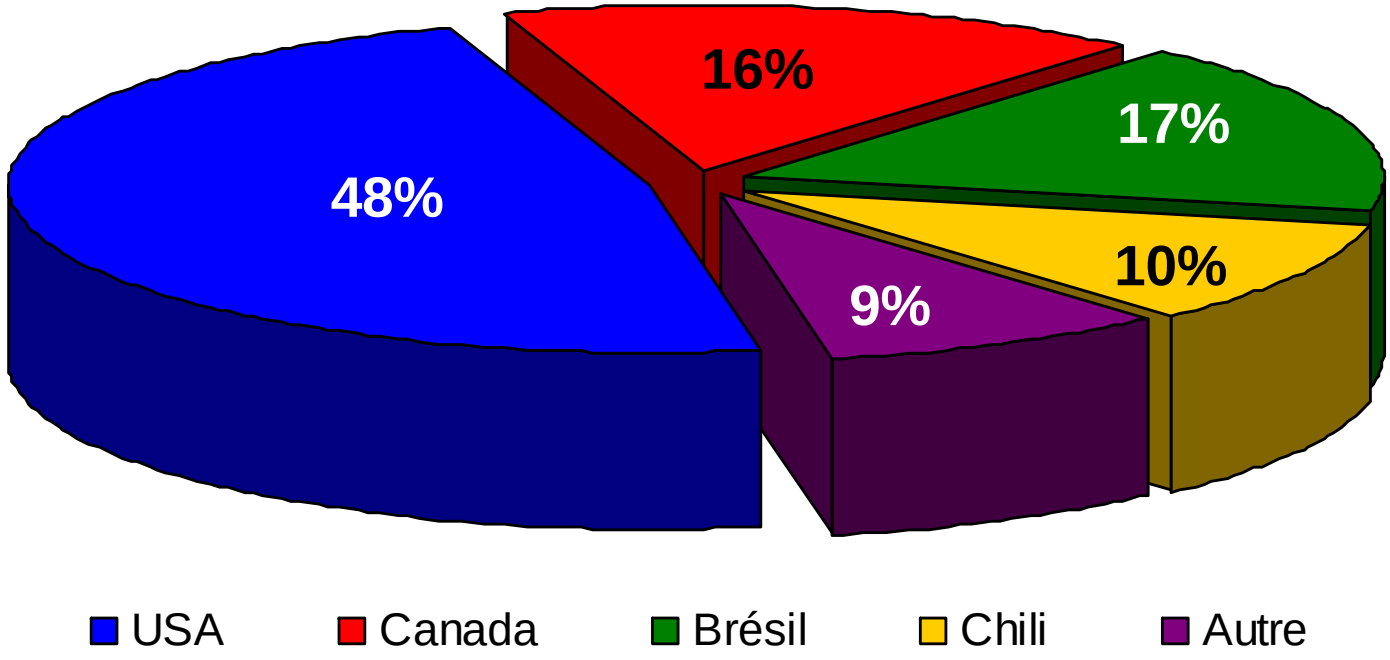

64 % de la production est basée en Amérique du Nord

60 % des coûts sont traités en dollars américains

L'importante base située aux États-Unis offre une sécurité accrue et moins de risques liés aux opérations de change

Plan en quatre parties



Objectif : améliorer la valeur de l'actif net et les flux de trésorerie par action

CROISSANCE DE L'INTÉRIEUR	POSE DES FONDATIONS POUR L'AVENIR	PERSONNEL INCOMPARABLE	NOUVELLES OPPORTUNITÉS
Agrandissement à Paracatu	Approche rationalisée à l'échelle régionale	Renforcement de l'équipe de direction et du Conseil d'administration	Transaction Crown Resources complete
Round Mountain : agrandissement / souterrain	Mise en place de nouveaux systèmes	Promotion de l'intérieur	Round Mountain : souterrain
Kettle River / Buckhorn	Programme d'amélioration continue		Opportunités de croissance grâce au pipeline
	Excellence en matière d'environnement et de gouvernance d'entreprise		



Les principes de base



- **Renforcement de l'équipe de direction**
- **Nouvelle méthode de comptabilité de fusion**
- **Principes d'exploitation solides**
- **Plan stratégique clair, en quatre parties**
- **Augmentation impressionnante des réserves d'or**
- **Profil de croissance de la production et des flux de trésorerie jusqu'en 2009**

Croissance continue des réserves

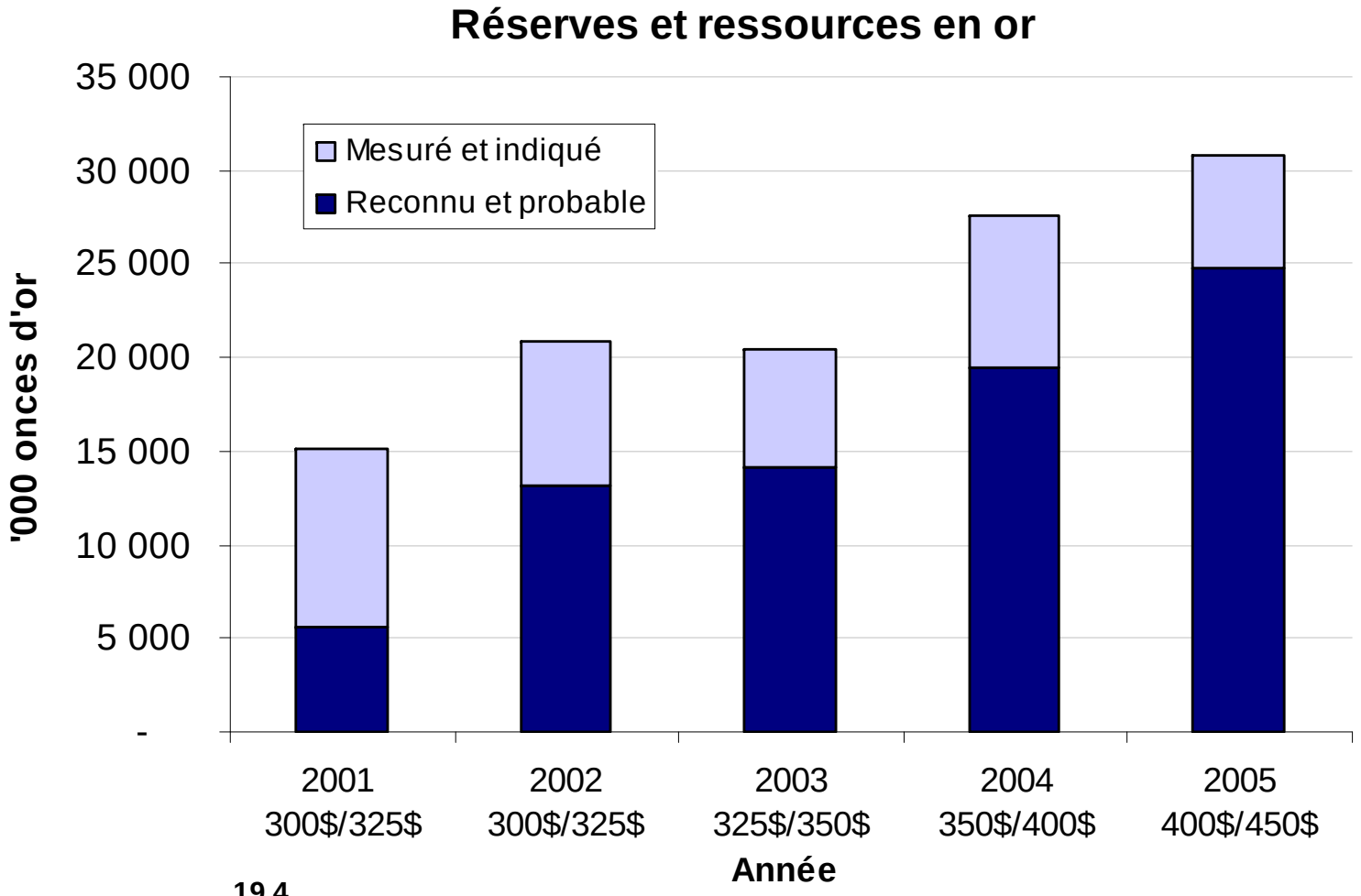

Réserves au 31 déc. 2004		**19,4**
Moins	Actifs vendus/reclassés	(2,0)
	Épuisement en 2005	(1,8)
Plus	Nvelles réserves en 2005	9,1
Réserves au 31 déc. 2005		**24,7**

Second Quarter 2006



- Revenus de $252.3 million
- Production d'équivalent or de 385,514 onces (révision de 1.44 million d’onces d'équivalent or realisee)
- Coût des ventes[1] de $311 l’ounce sur 403,507 onces or d’equivalent
- Flux de trésorerie provenant des activities d’exploration de $94.9 million
- Bénéfices nets de $65.6 million, ($0.19 par action)
- Situation de trésorerie à $149.0 million; endettement total de $163.2 million

1. Le coût des ventes correspond aux coûts d'exploitation divisés par les quantités d’onces vendues.

Affinement du portefeuille



Actifs non essentiels vendu:

George/Goose Lake	✓	Aquarius	✓
E-Crete	✓	Blanket	✓
Norseman	✓	Katanga	✓
Lupin *(en cours)*	✓	Equity positions	✓

Nouveaux investissements:

Brett Resources	Verena Minerals
Crown Resources	X-Cal

Marge de trésorerie – Producteurs principaux

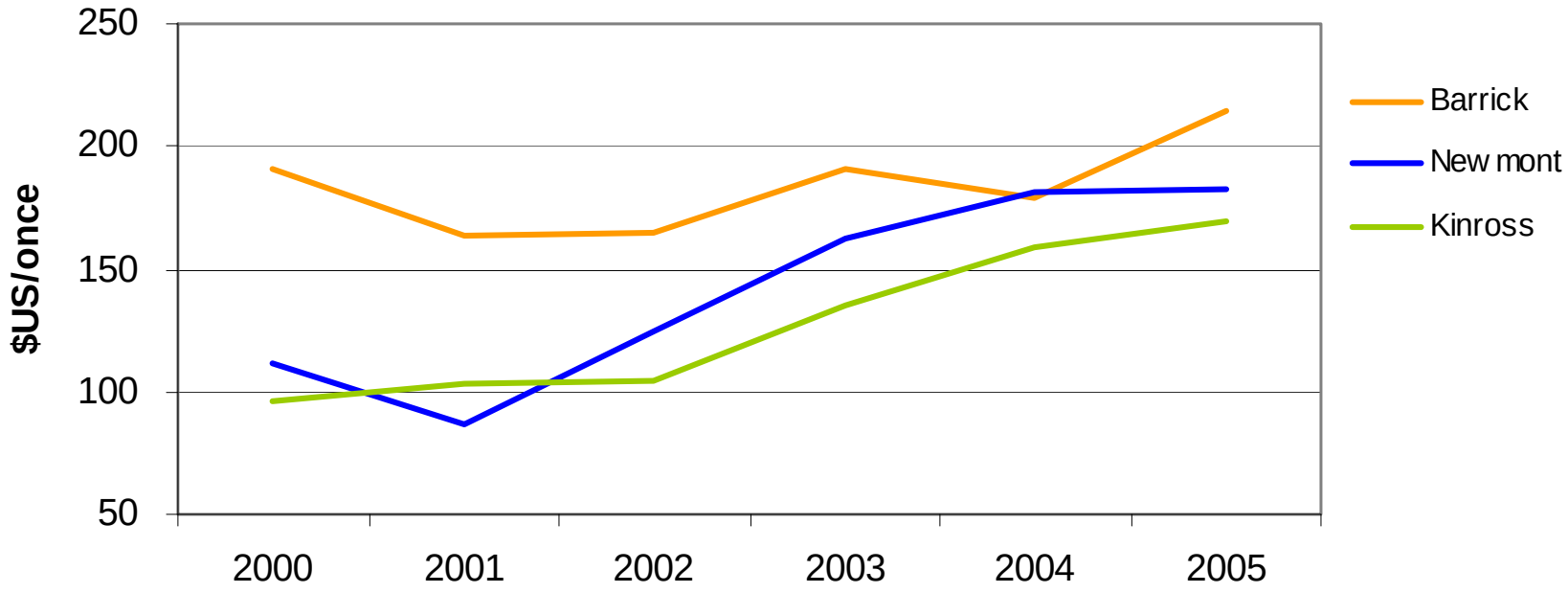

Marge de trésorerie par once produite

	2000	2001	2002	2003	2004	2005	CAGR
Barrick	191	164	165	191	179	214	2%
Newmont	111	87	124	163	181	182	10%
Kinross	96	103	105	136	158	170	12%

Source : rapports de la compagnie

Paracatu (Brésil) (100 %)



Paracatu (Brésil)



Propriété : Kinross à 100 %

Réserves : 15 210 000 onces d'or *(au 31 déc. 2005)*

En bref : Le projet de l'expansion $470 millions approuvé, expansion contribuera 2008 et au-delà.

Résultats des activités du 2e trimestre 2006

Production : 44,465 onces d'or

Coût des ventes : 335 $ / once

Résultats des activités année jusqu'ici

Production : 87,365 onces d'or

Coût des ventes : 331 $ / once



Paracatu – Une mine d'or de rang international



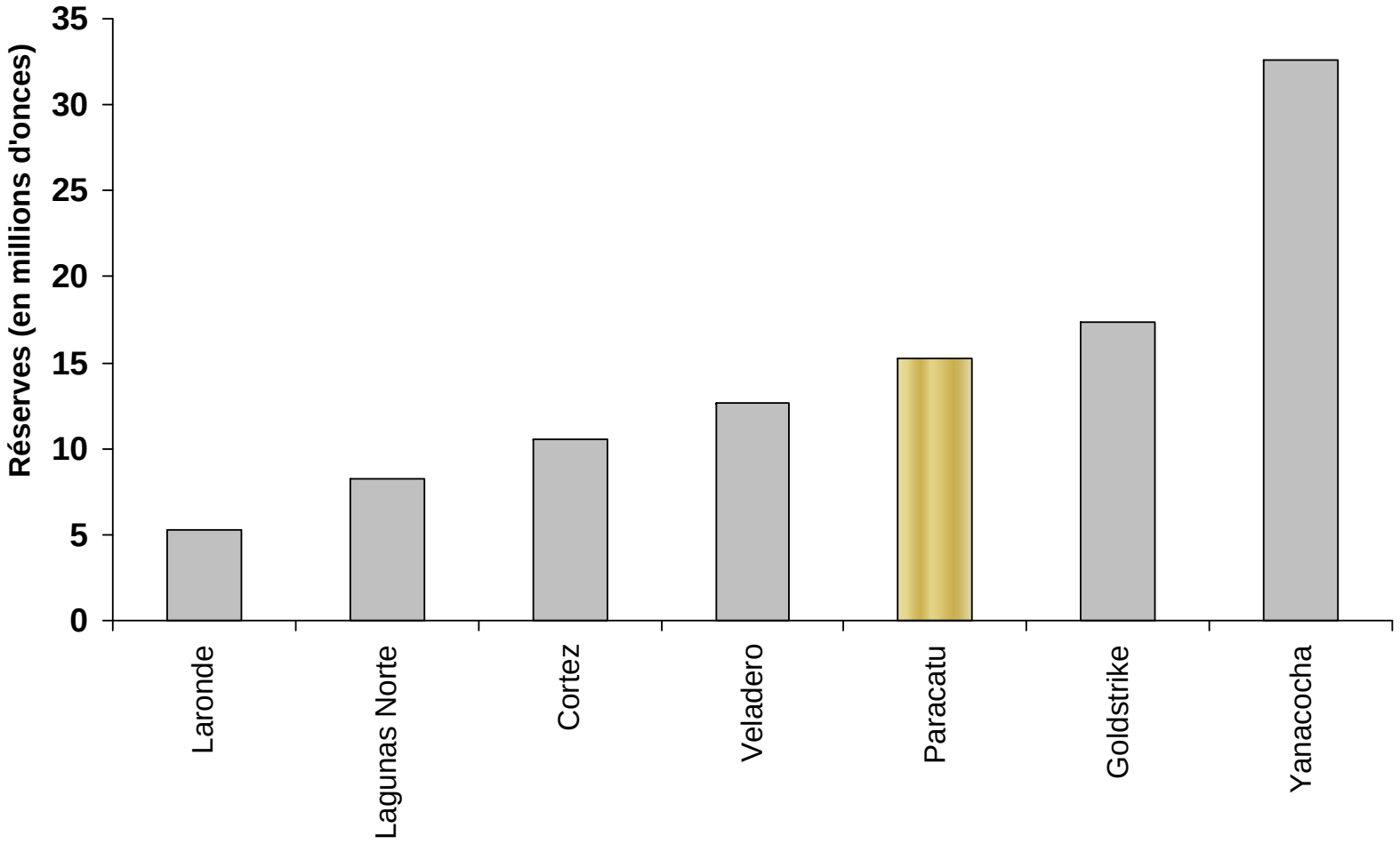

Principales mines en activité sur le continent américain

Paracatu Expansion Project



- On s'attend à ce que le projet de l'expansion $470 millions soit accompli en 2008

	2009 - 2013	2009 - 2018	LOM 2009 - 2036
Average throughput (mtpa)	58.4	51.2	40.9
Average grade (g/t)	0.37	0.37	0.40
Average recovery (%)	80.3	80.0	79.6
Average annual gold production (oz)	556,700	489,800	418,100
Average mining costs ($/tonne)	0.47	0.50	0.69
Average milling costs ($/tonne)	1.50	1.67	1.96
Cost of sales ($/oz)	230	259	307

- On s'attend à ce que le capital soutenant d'annuaire moyen soit approximativement $15 millions

Ceinture de Brasilia- image aéromagnétique

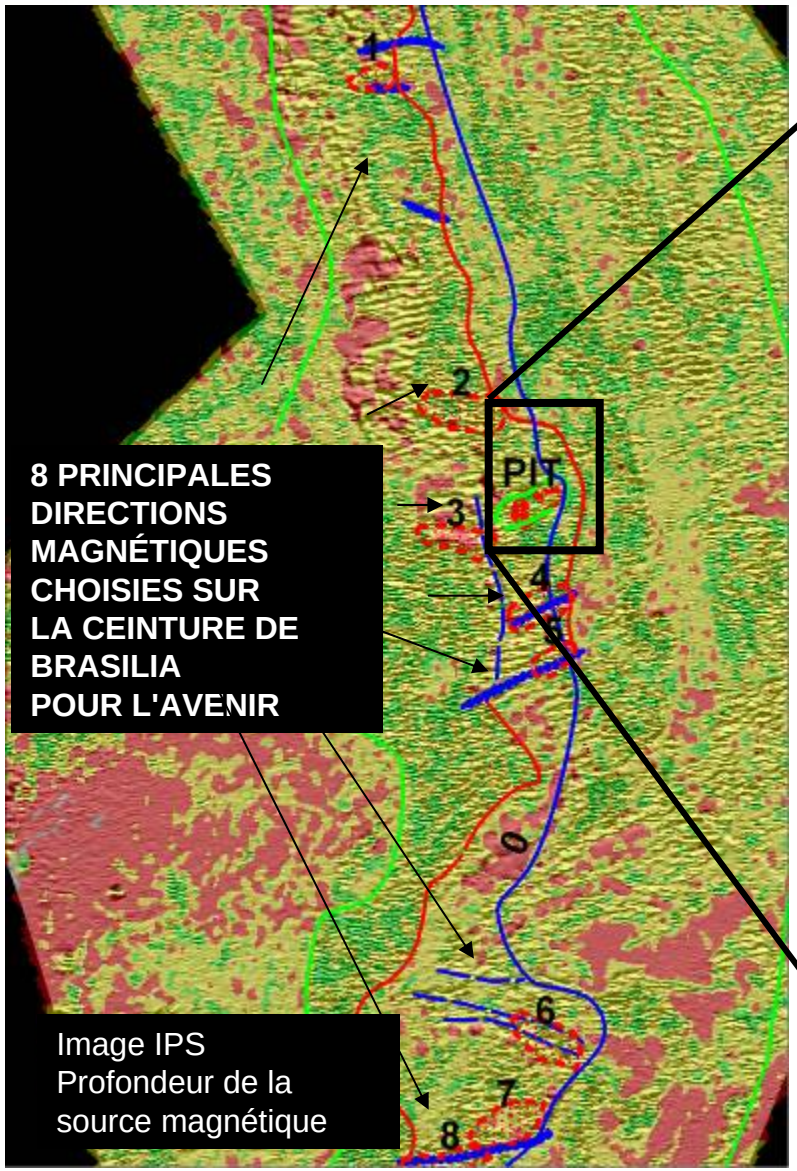

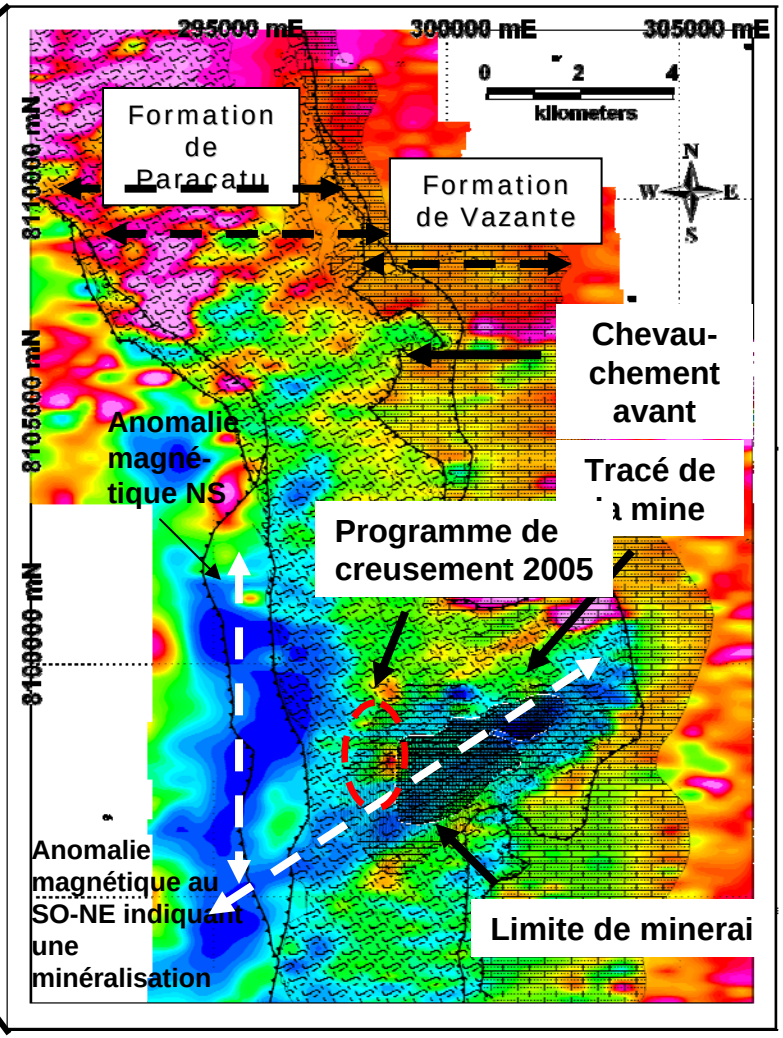

Image du champ magnétique total

Round Mountain (É.-U.) (50 %, exploitant)



Round Mountain (É.-U.)

Propriété : 50 % (exploité par Kinross)

Réserves : 2 338 000 onces d'or *(au 31 déc. 2005)*

En bref : Préparation commencée de la couche finale d'une mine, dont la contribution est prévue vers la fin 2006. Les creusements de prospection doivent commencer sous la surface au troisième trimestre 2006.

Résultats des activités du 2e trimestre 2006

Production : 88,469 onces d'or

Coût des ventes : 270 $ / once

Résultats des activités année jusqu'ici

Production : 173,560 onces d'or

Coût des ventes : 282 $ / once



Carte du district et des prospections

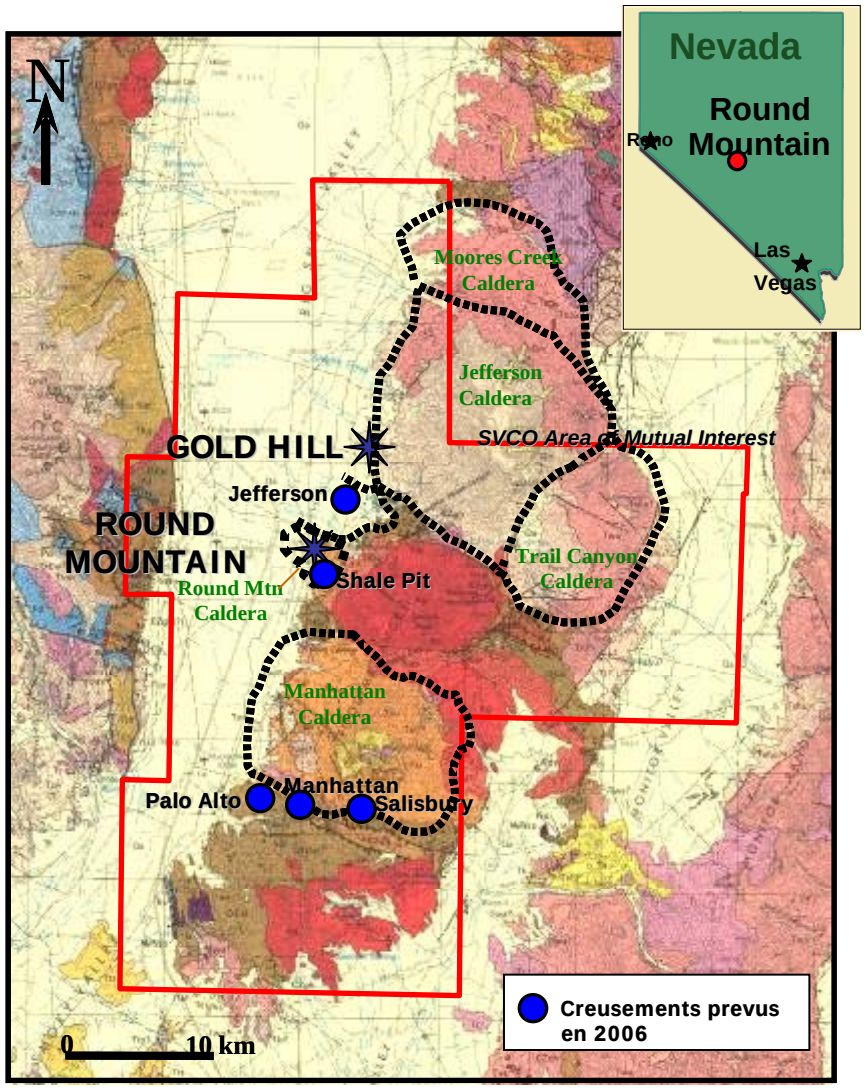

Principales cibles de prospection en 2006

- **Souterrain Rd Mtn**
  Percement de galeries et creusement
- **Rd Mtn – Direction Gold Hill**
  Levé géophysique et creusement
- **Gold Hill**
  Optimisation de l'ingénierie
- **Shale Pit**
  Levée géophysique et creusement
- **Mine de Manhattan**
  Creusement
- **Salisbury**
  Creusement
- **Palo Alto**
  Creusement

Refugio (Chili) (50 %, exploitant)



Refugio (Chili)

Propriété : 50 % (exploité par Kinross)

Réserves : 2 158 000 onces d'or *(au 31 déc. 2005)*

En bref : Relance terminée, production anticipée réalisée
Creusement commencé au gisement voisin de Pancho

Résultats des activités du 2e trimestre 2006

Production : 26,711 onces d'or

Coût des ventes : 379 $ / once

Résultats des activités année jusqu'ici

Production : 58,925 onces d'or

Coût des ventes : 355 $ / once



Carte des prospections

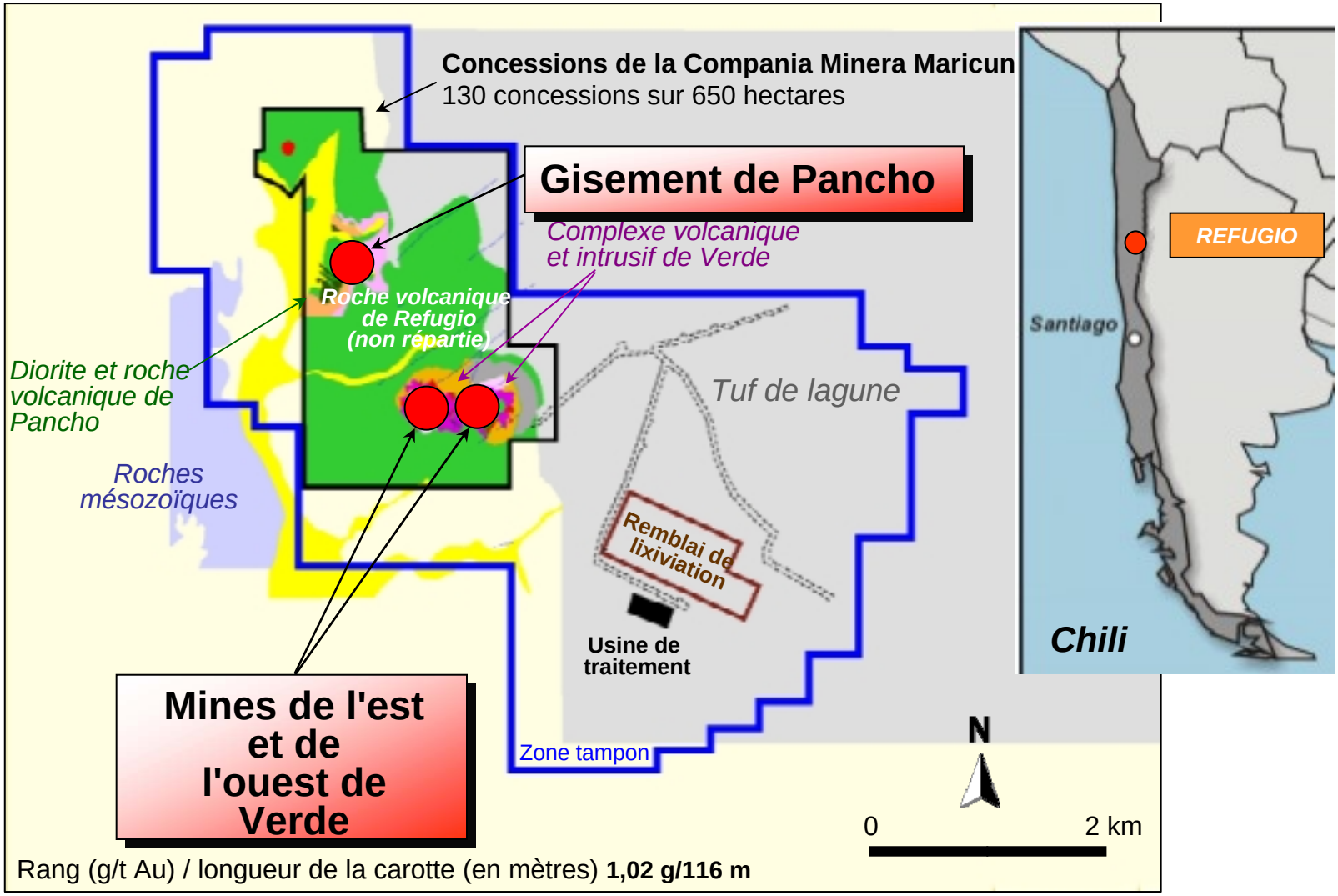

Les projets d'investissements ravivent la croissance



		Contribution	Première année complète
1.	Puren	3e trimestre 2006	2007
2.	Round Mtn Layback	4e trimestre 2006	2007
3.	Buckhorn	2e trimestre 2007	2008
4.	Agrand. de Paracatu	2e trimestre 2008	2009

Kinross tourné vers l'avenir

Augmentation de la production d'environ 1,44 million d'onces à 1,7-1,75 million d'onces en 2009

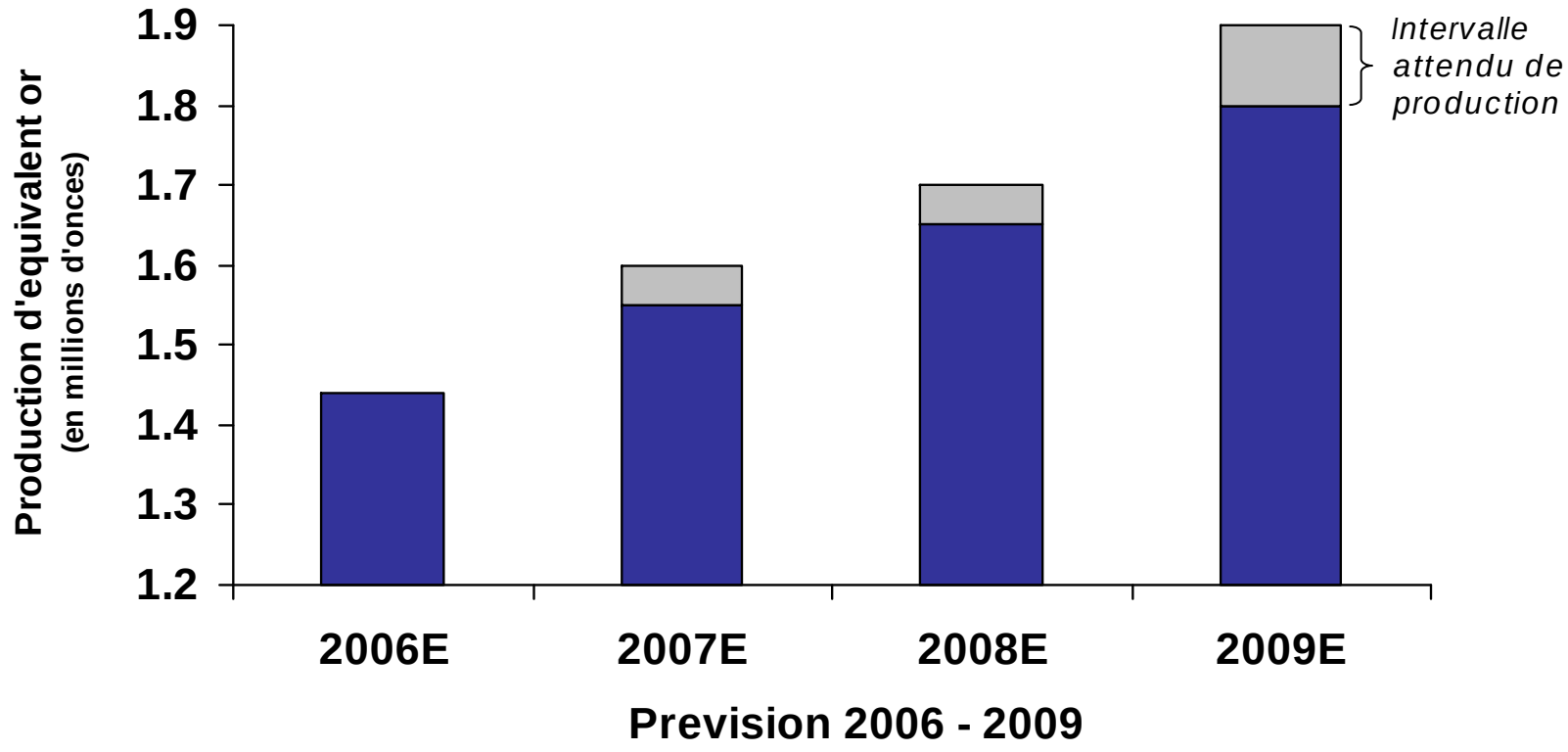

Prospection focalisée sur quatre régions

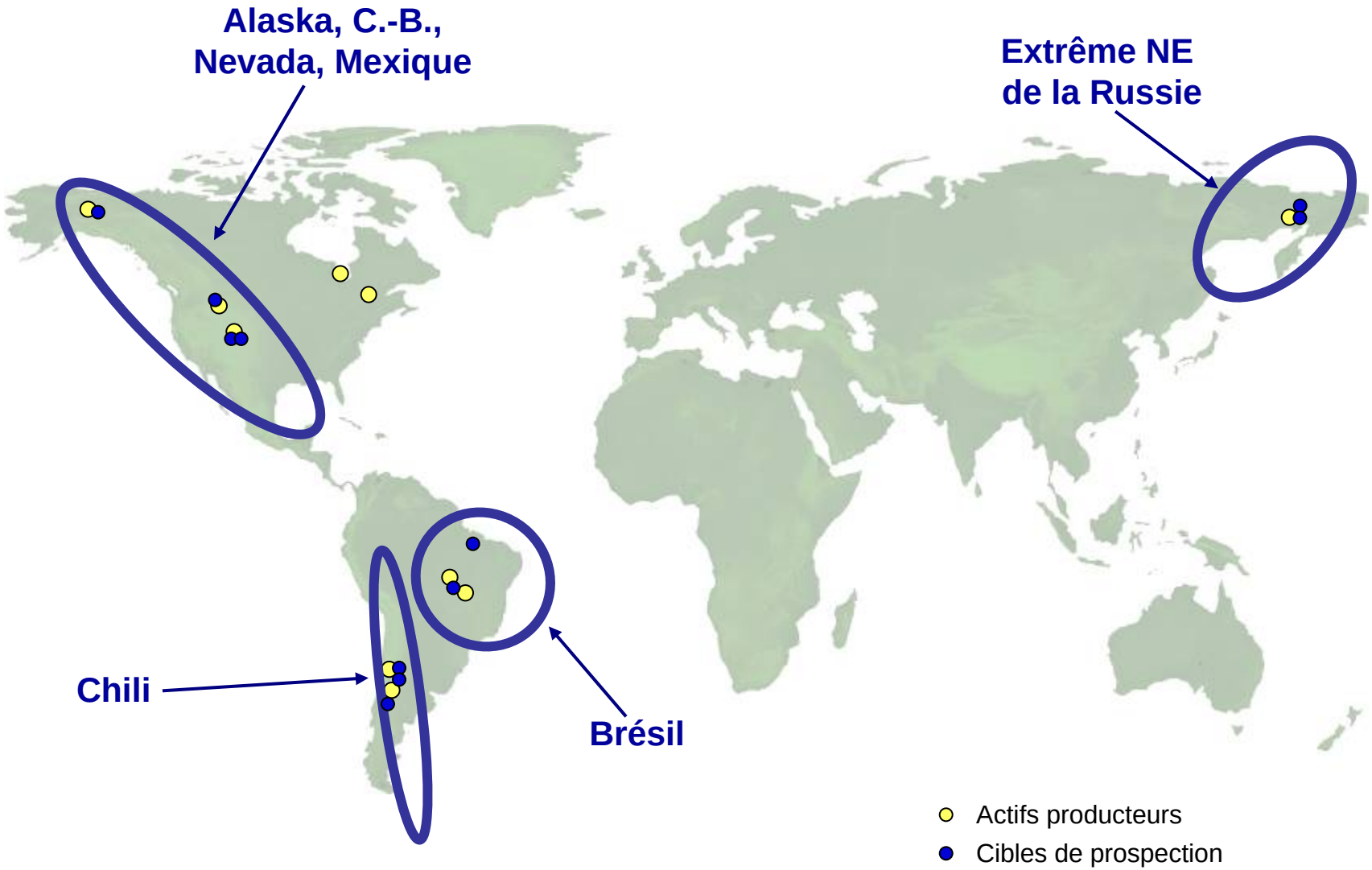

En bonne place pour réussir



- Le quatrième plus grand producteur d'or d'Amérique du Nord, le huitième au monde
- Or pur
- Forts profils de croissance et de production jusqu'en 2009
- Huit mines dans le monde entier, principalement en Amérique du Nord et du Sud
- « Routes dégagées » pour le futur
- Expertise de prospection : capacité avérée de remplacement des réserves
- Exploitations dans des pays stables et prometteurs
- L'équipe de direction solide et expérimentée s'est concentrée sur le plan stratégique en quatre parties claires

Kinross dépasse



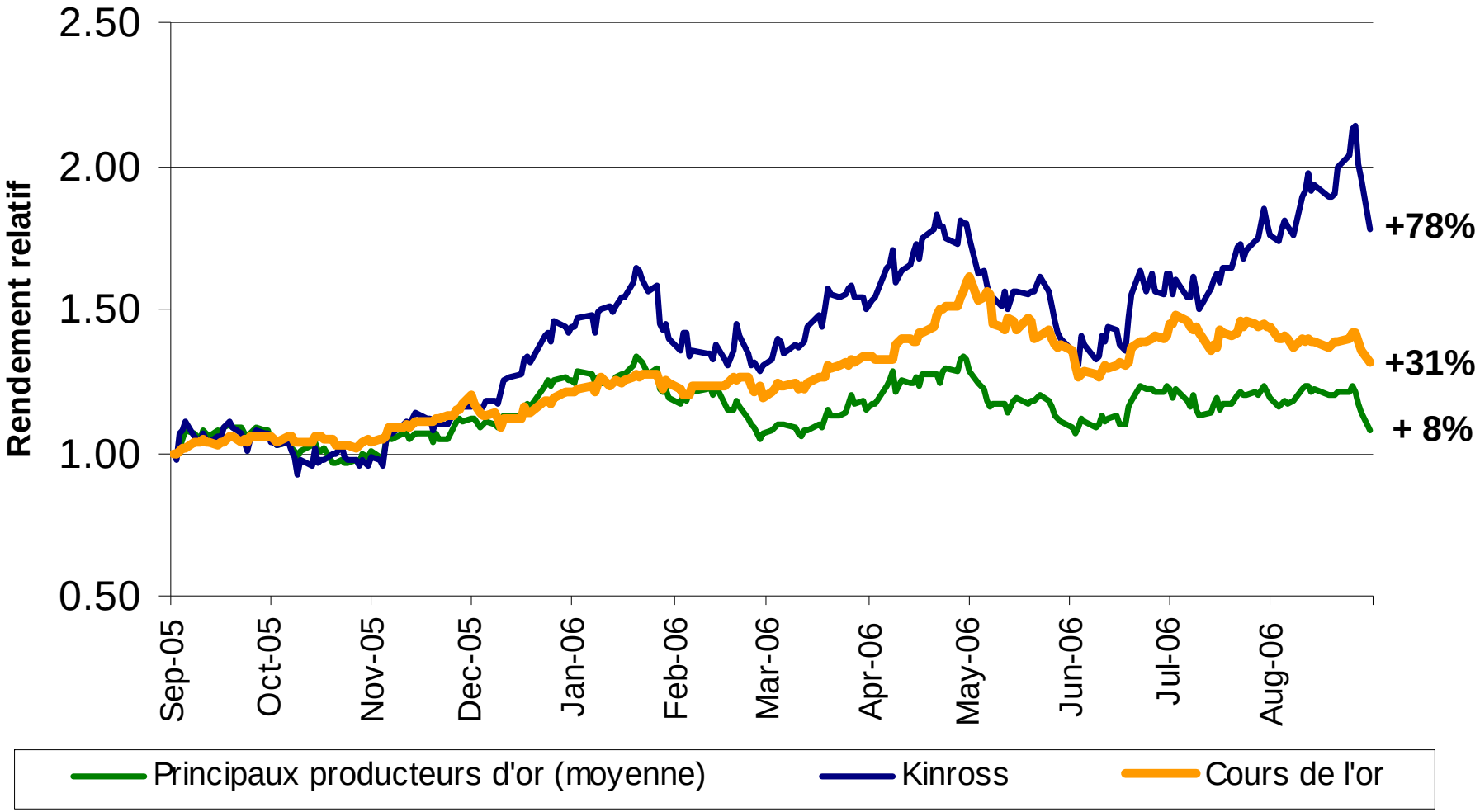

Les principaux producteurs d'or comprennent: Barrick et Newmont
L'ensemble des prix se fonde sur les cours à la clôture de la bourse de New York



Actions en circulation : 362,2 millions
Capitalisation boursière : 4,5 milliards de dollars *(au 18 septembre 2006)*

KGC : NYSE *(actions ordinaires)*
K : TSX *(actions ordinaires)*
K.U : TSX *(symbole pour le dollar américain)*
K.WT : TSX *(bons expirant le 12/05/07)*

Kinross Gold Corporation

40 rue King ouest, 52e étage, Scotia Plaza, Toronto (ON) M5H 3Y2
Tél. : 416-365-5123 | Fax : 416-363-6622 | Sans frais : 1-866-561-3636
info@kinross.com
www.kinross.com



KINROSS

Annexe

Statistiques de production 2005



	Propriété	Réserves au 31/12/05	Production	Coût des ventes/oz
		(millions)		
Fort Knox	100%	1,953	329,300	**$ 275**
Round Mountain	50%	2,338	373,900	**$ 255**
La Coipa	50%	397	126,000	**$ 346**
Crixas	50%	379	96,200	**$ 151**
Paracatu	100%	15,210	181,000	**$ 281**
Musselw hite	32%	639	79,900	**$ 330**
Porcupine Joint Venture	49%	1,653	184,000	**$ 282**
Refugio	50%	2,158	30,600	**$ 314**
Kettle River*	100%	14	68,100	**$ 270**

* Il est prévu que les réserves de Kettle River augmentent en fonction de l'achèvement de l'acquisition de Crown Resources et de l'ajout des réserves du gisement de Buckhorn Mountain.

KINROSS

Musselwhite (Canada)

(32 %, exploité par Goldcorp)



Musselwhite (Canada)

Propriété : Kinross à 32 %

Réserves : 639 000 onces d'or *(au 31 déc. 2005)*

Résultats des activités du 2e trimestre 2006

Production : 17,631 onces d'or

Coût des ventes : 367 $ / once

Résultats des activités année jusqu'ici

Production : 33,799 onces d'or

Coût des ventes : 421 $ / once



Fort Knox (É.-U.) (100 %)



Fort Knox (É.-U.)



Propriété : Kinross à 100 %

Réserves : 1 953 000 onces d'or *(au 31 déc. 2005)*

En bref : Étude en cours sur la possibilité de lixiviation en déblais

Résultats des activités du 2e trimestre 2006

Production : 99,437 onces d'or

Coût des ventes : 267 $ / once

Résultats des activités année jusqu'ici

Production : 179,114 onces d'or

Coût des ventes : 287 $ / once



Porcupine JV (Canada)

(49 %, exploité par Goldcorp)



Porcupine JV (Canada)

Propriété : Kinross à 49 %

Réserves : 1 653 000 onces d'or *(au 31 déc. 2005)*

En bref : Mine de Pamour contribuant maintenant à la production





Résultats des activités du 2e trimestre 2006

Production : 39,713 onces d'or

Coût des ventes : 379 $ / once

Résultats des activités année jusqu'ici

Production : 69,845 onces d'or

Coût des ventes : 398 $ / once

La Coipa (Chili)

(50 %, exploité par Goldcorp)



La Coipa (Chili)

Propriétaire : Kinross à 50 %

Réserves : 397 000 onces d'or *(au 31 déc. 2005)*
24 389 000 onces d'argent *(au 31 déc. 2005)*

En bref : préparation du gisement de Puren en cours, contribution prévue au 3e trimestre 2006

Résultats des activités du 2e trimestre 2006

Production : 32,519 onces d'or

Coût des ventes : 324 $ / once

Résultats des activités année jusqu'ici

Production : 71,146 onces d'or

Coût des ventes : 301 $ / once



Crixas (Brésil)

(50 %, exploité par AngloGold)



Crixas (Brésil)



Propriétaire : Kinross à 50 %

Réserves : 379 000 onces d'or *(au 31 déc. 2005)*

Résultats des activités du 2e trimestre 2006

Production : 24,424 onces d'or

Coût des ventes : 202 $ / once

Résultats des activités année jusqu'ici

Production : 48,545 onces d'or

Coût des ventes : 195 $ / once



Kettle River (É.-U.) (100 %)



Kettle River (É.-U.)

Propriété : Kinross à 100 %

En bref : transaction Buckhorn Mountain et Crown :

- Acquisition accomplie septembre 2006
- Laisser est continue
- La construction a compté commencer vers la fin de 2006, production a attendu tard 2007



Résultats des activités 2005

Production : 68 100 onces d'or

Coût des ventes : 270 $ / once

Il n'y a eu aucune production dans 2006 car le moulin a été arrêt, attendant la construction de la mine de Buckhorn.



Actions en circulation : 345,9 millions
Capitalisation boursière : 3,9 milliards de dollars *(au 25 juillet 2006)*

KGC : NYSE *(actions ordinaires)*
K : TSX *(actions ordinaires)*
K.U : TSX *(symbole pour le dollar américain)*
K.WT : TSX *(bons expirant le 12/05/07)*

Kinross Gold Corporation

40 King Street West, 52nd Floor, Scotia Plaza, Toronto (ON) M5H 3Y2
Tél. : 416-365-5123 | Fax : 416-363-6622 | Sans frais : 1-866-561-3636
info@kinross.com
www.kinross.com